



TL 1 und TL 2 - Ein- und zweiphasiges Niedervoltstromschienensystem

Dieses seit vielen Jahren bewährtes Stromschienensystem bietet durch seine Funktionsvielfalt Lichtlösungen für verschiedene Raumsituationen.

In die mit STENG-Steckkontakt versehenen Adapter sind alle Steckkontaktleuchten unseres Sortiments einsetzbar.

TL 1 and TL 2 - One and Two phase Low-voltage Track System

This track system provides lighting solutions for a wide variety of interiors. Adapters fitted with STENG plug-in sockets enable use with all lighting fixtures of our product range.



**TL 1:
Einphasige Niedervoltsschiene
Single-circuit low-voltage track**

System TEKNOLIT 12V max. 25A

ø 24mm/0.9"



Längen / Lengths	MAM Alu matt alu matt	MWS weiß white	MSW schwarz black
1000 mm/39"	RSA M A M 1 0	RSA M W S 1 0	RSA M S W 1 0
2000 mm/79"	RSA M A M 2 0	RSA M W S 2 0	RSA M S W 2 0

**TL 2:
Zweiphasige Niedervoltsschiene
Two-Circuit Low-Voltage Track**

System TEKNOLIT 12V max. 25A
pro Stromkreis / for each circuit

ø 24mm/0.9"



Längen / Lengths	MAM Alu matt alu matt	MWS weiß white	MSW schwarz black
1000 mm/39"	RSB M A M 1 0	RSB M W S 1 0	RSB M S W 1 0
2000 mm/79"	RSB M A M 2 0	RSB M W S 2 0	RSB M S W 2 0



Zubehör zu einphasiger Stromschiene TL 1
Accessories for Single-Circuit Track TL 1

Endeinspeisung / Feeder

RAA

Farben / Colors

KWS **KSW**

Mitteinspeisung / Central feeder

RAB

Farben / Colors

KWS **KSW**

Winkel 90° / Horizontal elbow

RAC

Farben / Colors

KWS **KSW**

Endstück / Dead-end

RAD

Farben / Colors

KWS **KSW**

Verbinder / Straight connector

RAE

Farben / Colors

KWS **KSW**

Verbinder Verstärkung / Mechanical connector

RAF

Farben / Colors

MAM

Abdeckung Länge 500 mm
Cover length 500mm/20"

RAG

Farben / colors

MWS **MSW** **MAP**



Seilabhängung / Wire hanger

RAH

Länge / Length 2000mm/79"

Farben / Colors

KWS **KSW**



Zubehör zu zweiphasiger Stromschiene TL 2
Accessories for Two-Circuit Track TL 2

Endeinspeisung / Feeder

RBA

Farben / Colors

KWS **KSW**

Mitteinspeisung / Central feeder

RBB

Farben / Colors

KWS **KSW**

Winkel 90° / Horizontal elbow

RBC

Farben / Colors

KWS **KSW**

Endstück / Dead-end

RBD

Farben / Colors

KWS **KSW**

Verbinder / Straight connector

RBE

Farben / Colors

KWS **KSW**

Verbinder Verstärker / Mechanical connector

RAF

Farben / Colors

MAM

Abdeckung / Cover

RAG

Farben / Colors

MWS **MSW** **MAP**

Seilabhängung / Wire hanger

RAH

Länge / Length 2000mm/79"

Farben / colors

KWS **KSW**

Zubehör zu einphasiger Stromschiene TL 1
Accessories for Single-Circuit Track TL 1

Flexverbinder / Flexible connector

RAL 

Farben / Colors


KSW



T-Verbinder / T-connector

Nicht verfügbar für Einphasen Schiene

Not available for single-circuit track



Kreuzverbinder / X-connector

Nicht verfügbar für Einphasen Schiene

Not available for single-circuit track



Distanzstück / Ceiling/wall spacer

RAI 

Farben / Colors

KWS **KSW**

25mm/1"



Adapter mit Gewinde M10 / Adapter with M10

RAM 

Farben / Colors

KWS **KSW**

12 V
max
100 W




Adapter mit STENG-Steckkontakt

Adapter with STENG socket


BSA 

Farben / Colors

KWS **KSW** 



Schienentrafo / Track transformer

RAP  (75-150VA) L=200 mm

RAQ  (100-250VA) L=220 mm

Für Schienenlänge max. 2000 mm

For track length max. 2000 mm


Farben / Colors


KWS **KSW**    **SELV**



Trafoleergehäuse / Transformer housing


290x90x45mm/11.4"x3.6"x1.8"

RAN  (1 Abgang / feeder)

RAO  (2 Abgänge / central feeder)

Farben / Colors

MWS **MSW** **MAM**



Zubehör zu zweiphasiger Stromschiene TL 2
Accessories for Two-Circuit Track TL 2

Flexverbinder / Flexible connector

Nicht verfügbar für Zweiphasen Schiene
 Not available for two-circuit track

T-Verbinder / T-connector

RBJ 

Farben / Colors

KWS **KSW**

Kreuzverbinder / X-connector

RBK 

Farben / Colors

KWS **KSW**

Distanzstück / Ceiling/wall spacer

RAI 

Farben / Colors

KWS **KSW**

25 mm/1"

Adapter mit Gewinde M10 / Adapter with M10

RBM 

Farben / Colors

KWS **KSW**

12 V
max
100 W

Adapter mit STENG-Steckkontakt

Adapter with STENG socket

BSB 

Farben / Colors

KWS **KSW** 

Schienentrafo / Track transformer

RBQ  (100-250VA)

Für Schienenlänge für max. 2000 mm.

For track length max. 2000mm

Farben / Colors

KWS **KSW**    **SELV**

Nicht verfügbar für Zweiphasen Schiene
 (oder Einphasen-Gehäuse verwenden und
 Schiene nicht einführen sondern stoßen!)

Not available for two-track circuit

Trafos siehe Seite 216