

HOPPER-SIGN

Diese Serie kombiniert die HOPPER-Reflektoren mit den Funktionsteilen der SIGN-Leuchtenserie. Ob nun mit Glas-, Metall- oder Porzellanschirm ausgestattet, bleibt Ihren persönlichen Anwendungen überlassen. Die Metallteile sind aus Messing mit nickelglanz oder nickelsatiniert gebürsteter Oberfläche. Die GY 6,35 Fassung ist für Stiftsockel- und Reflektorlampen gleichermaßen geeignet. Alle Abbildungen zeigen HOPPER SIGN mit Einbaukontakten BEK MNG

This series combines the HOPPER reflectors with the functional components of the SIGN lighting range. Whether it is fitted with a glass, metal or porcelain shade depends entirely on you, and on where it is being used. The metal parts are of brass with glossy nickel finish or satin nickel finish. The GY 6,35 socket is equally suitable for use with bi-pin socket and reflector lamps.


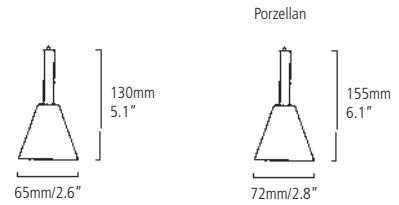
The pictures show HOPPER-SIGN with flush-mount sockets BEK MNG. To mount the low-voltage lamp, one of the basic elements from page 150-190 is required.



HOPPER-SIGN-I

SHI

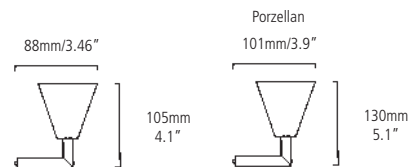
SHI P O D (Porzellan / Porcelain)



HOPPER-SIGN-L

SHL

SHL P O D (Porzellan / Porcelain)



Stabfarben / Stem colors

NS NG

Schirmfarben / Shade colors Metall / metal

MNS MNG MSW

Glas / Glass

GWS GRO GGR GBL GGE

Leuchtmittel / Lamps

QFLP 9 12 V max 50 W G4 GY 6,35
QFLP 12

QR-C 16 12 V max 35 W GU 4 GY 6,35 Mini Star

QR-CBC35 12 V max 35 W G4 GY 6,35

IP 40 ENEC CE



HOPPER-SIGN-T

SHT

SHT P O D (Porzellan / Porcelain)

