

BIG BRIGG 2

Projektspezifisch angepasst mit integrierter Notlichttechnik und asymmetrischer Abstrahlcharakteristik.

Customized with integrated emergency lighting unit and asymmetrical light distribution.



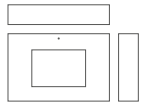
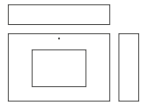
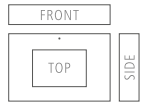
MIDI BRIGG 1

Die schlanke Lösung im mittleren Leistungsbereich
Our slender solution in the medium power range.

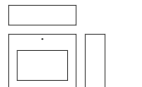


LONG BRIGG





Typbezeichnung Product name	LONG BRIGG 1 »PRO«	LONG BRIGG 1	LONG BRIGG 2
Bestellnummer Order Code	OBD ___ -LED-PRO	OBD ___ -LED	OBE ___ -LED
Spannung & Leistung Voltage & Power	230 V 5200 Lm 40 W	230 V 2900 Lm 22 W	230 V 2900 Lm 22 W (up) 230 V 333 Lm 4 W (down)
Lichtfarbe Light Colour	3000 K* CRI 90+	2700 K* CRI 85+	2700 K* CRI 85+
Abmessungen (LxBxH) Dimensions (LxWxH)	200 x 300 x 60 mm	200 x 300 x 60 mm	200 x 300 x 60 mm
Abstrahlcharakteristik Light distribution			
Dimmbarkeit Dimmability	*** DIM L.C. DIM 1-10V DIM DALI	*** DIM L.C. DIM 1-10V DIM DALI	*** DIM L.C. DIM 1-10V DIM DALI



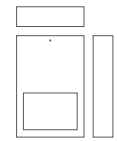
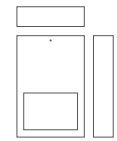
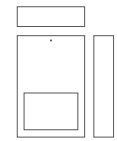
Typbezeichnung Product name	HALF BIG BRIGG	SMALL BRIGG 1	SMALL BRIGG 2
Bestellnummer Order Code	OBH ___ -LED	OBN ___ -LED	OBO ___ -LED
Spannung & Leistung Voltage & Power	230 V 2900 Lm 22 W	230 V 1250 Lm 9 W	230 V 830 Lm 6 W (up) 230 V 830 Lm 6 W (down)
Lichtfarbe Light Colour	2700 K* CRI 85+	2700 K CRI 85+	2700 K CRI 85+
Abmessungen (LxBxH) Dimensions (LxWxH)	160 x 200 x 60 mm	70 x 200 x 60 mm	70 x 200 x 60 mm
Abstrahlcharakteristik Light distribution			
Dimmbarkeit Dimmability	*** DIM L.C. DIM 1-10V DIM DALI	DIM L.C.	DIM L.C.

Farben | Colours**

MAS Aluminium, struktur | Aluminum, structure (RAL 9007)

MWS Weiß-matt Feinstruktur | Structured white (RAL 9016)

MSW Schwarz-matt Feinstruktur (RAL 9005), nur für HALF BIG **BRIGG** / SMALL **BRIGG 2**
Structured black (RAL 9005), only for HALF BIG **BRIGG** / SMALL **BRIGG 2**



BIG BRIGG 1 »PRO«	BIG BRIGG 1	BIG BRIGG 2	MINI BRIGG 1
OBA ___ -LED-PRO	OBA ___ -LED	OBC ___ -LED	OBP ___ -LED
230 V 5200 Lm 40 W	230 V 2900 Lm 22 W	230 V 2900 Lm 22 W (up) 230 V 333 Lm 4 W (down)	230 V 410 Lm 7,5 W
3000 K* CRI 90+	2700 K* CRI 85+	2700 K* CRI 85+	2700 K* CRI 95
300 x 200 x 60 mm	300 x 200 x 60 mm	300 x 200 x 60 mm	70 x 100 x 60 mm
*** DIM L.C. DIM 1-10V DIM DALI	*** DIM L.C. DIM 1-10V DIM DALI	*** DIM L.C. DIM 1-10V DIM DALI	DIM L.C.
MIDI BRIGG 1	MIDI BRIGG 2	MINI BRIGG SQUARE 1	MINI BRIGG SQUARE 2
OBG ___ -LED	OBM ___ -LED	OBS ___ -LED	OBT ___ -LED
230 V 2075 Lm 15 W	230 V 2075 Lm 15 W (up) 230 V 333 Lm 4 W (down)	230 V 1250 Lm 16 W	230 V 640 Lm 8 W (up) 230 V 640 Lm 8 W (down)
2700 K* CRI 85+	2700 K CRI 85+	2700 K CRI 83+	2700 K CRI 83+
250 x 100 x 60 mm	250 x 100 x 60 mm	100 x 100 x 60 mm	100 x 100 x 60 mm
*** DIM L.C. DIM 1-10V DIM DALI	*** DIM L.C. DIM 1-10V DIM DALI	DIM L.C.	DIM L.C.

* Andere Lichtfarben auf Anfrage erhältlich | Other light colours available on request

** Sonderfarben nach RAL auf Anfrage erhältlich | Custom RAL-based colours available on request

*** Bitte ergänzen Sie -D1 für dimmbar „Phasen-/abschnitt“, -D2 für „1-10V“ und -D3 für „DALI“ | Please add -D1 for dimmable „leading/trailing edge“, -D2 for „1-10V“ and -D3 for „DALI“

Unter www.steng.de finden Sie die Dimmer Referenzliste für die BRIGG LED-Versionen
Visit www.steng.de to see the dimmer reference list for BRIGG LED

HALF BIG BRIGG

Egal, ob Kanzlei, Praxis, Restaurant oder Wohnraum – HALF BIG BRIGG ist eine Bereicherung für die Lichtstimmung im Raum.

Law offices, restaurants, waiting rooms and private living spaces – HALF BIG BRIGG enhances the atmosphere in any room.



BRIGG „GIPS“

GIPS-WANDLEUCHTEN | PLASTER WALL LAMPS

EINE OBERFLÄCHE – ENDLOSE FARBMÖGLICHKEITEN


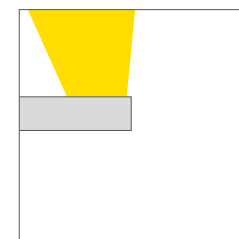
BRIGG Gips-Wandleuchten können in zahlreichen Farbtönen ganz einfach mit normaler Wandfarbe überstrichen und der bauseitigen Farbgebung angepasst oder auch in der weißen Originaloberfläche verwendet werden.

Gips reguliert die Luftfeuchtigkeit, ist Feuerbeständig, absorbiert Schall und Geräusche und ist ein umweltfreundlicher Werkstoff.

ONE FINISH – ENDLESS COLORS

If desired, **BRIGG** plaster lamps can be painted with regular wall paint to blend with any surrounding environment or it can be used in its original white.

The qualities of plaster have been recognized for thousands of years: it regulates humidity, is fire resistant, absorbs sounds well, and is increasingly appreciated for its environmental friendliness.

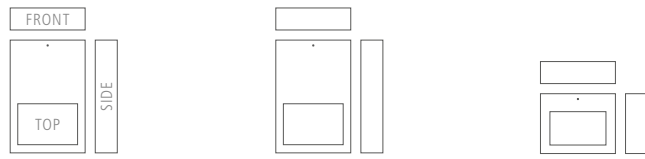


Verwenden Sie eigene Farben | Use your own colors



LED 230 V | 1450 Lm | 11 W | 2700 K | CRI 85+
Phasen-/abschnitt dimmbar
Leading/trailing edge dimmable

BESTELLNUMMER | ORDER CODE
BRIGG GIPS »A1« | OBX PWS-A1-2700



Typbezeichnung Product name	BIG BRIGG 1	BIG BRIGG 2	HALF BIG BRIGG
Bestellnummer Order Code	OBA ___	OBC ___	OBH ___
Spannung & Leistung Voltage & Power	230 V max. 230 W*	230 V max. 230 W (up)* 230 V max. 40 W (down)	230 V max. 230 W*
Fassung / Leuchtmittel Socket / Bulb Type	R7s / QT-DE	R7s / QT-DE (up) GU10 / QPAR-51 (down)	R7s / QT-DE
Abmessungen (LxBxH) Dimensions (LxWxH)	300 x 200 x 60 mm	300 x 200 x 60 mm	160 x 200 x 60 mm
Abstrahlcharakteristik Light distribution			

*In Ausführung »FREE« max. 150 W | As »FREE« version max. 150 W



Typbezeichnung Product name	MIDI BRIGG 1	MIDI BRIGG 2	MINI BRIGG 1	MINI BRIGG 2
Bestellnummer Order Code	OBG ___	OBM ___	OBP ___	OBQ ___
Spannung & Leistung Voltage & Power	230 V max. 160 W*	230 V max. 160 W (up)* 230 V max. 40 W (down)	230 V max. 50 W	230 V max. 48 W
Fassung / Leuchtmittel Socket / Bulb Type	R7s / QT-DE	R7s / QT-DE (up) GU10 / QPAR-51 (down)	GU10	G9 / QT-14
Abmessungen (LxBxH) Dimensions (LxWxH)	250 x 100 x 60 mm	250 x 100 x 60 mm	70 x 100 x 60 mm	70 x 100 x 60 mm
Abstrahlcharakteristik Light distribution				

Alle BRIGG Halogenleuchten sind als »FREE« Wireless Version verfügbar | Bitte ergänzen Sie die Bestellnummer hierzu um -F
All BRIGG halogen luminaires are available as »FREE« Wireless version | If desired, please add -F to the order code



Typbezeichnung Product name	SMALL BRIGG 1	SMALL BRIGG 2
Bestellnummer Order Code	OBN ___	OBO ___
Spannung & Leistung Voltage & Power	230 V max. 80 W	230 V max. 120 W
Fassung / Leuchtmittel Socket / Bulb Type	R7s / QT-DE	R7s / QT-DE
Abmessungen (LxBxH) Dimensions (LxWxH)	70 x 200 x 60 mm	70 x 200 x 60 mm
Abstrahlcharakteristik Light distribution		

Farben | Colours

MAS Aluminium, struktur | Aluminum, structure

MWS Weiß-matt Feinstruktur | Structured white

Sonderfarben nach RAL auf Anfrage erhältlich | Custom RAL-based colours available on request





BRIGG XS

WANDLEUCHTE | WALL LAMP

Die kleine Version des mehrfach prämierten BRIGG-Leuchtsystems steht in verschiedenen Ausführungen hier zur Auswahl. Drehbar sind die Wandleuchten einseitig abstrahlend erhältlich, starr können sie doppelseitig abstrahlen.

The small version of the award-winning BRIGG family comes in various forms – just like its counterparts. The rotating wall lamps radiate light in one direction, whereas the rigid version can radiate light in two directions.

BRIGG XS1

125 x 40 x 25 mm



LED 700 mA | 500 Lm | 6,9 W | 2700 K
HALO 230 V | max. 48 W | QT-14 / G9

BRIGG XS2

125 x 40 x 25 mm



HALO 230 V | max. 48 W | QT-14 / G9

Farben | Colours

MAS Aluminium, struktur | Aluminum, structure
MSW Schwarz-matt Feinstruktur | Structured black
MWS Weiß-matt Feinstruktur | Structured white

BESTELNUMMERN | ORDER CODES

BRIGG XS1 Halogen **WBD** | ___ |
BRIGG XS1 LED **WBD** | ___ | -LED
BRIGG XS2 Halogen **WBC** | ___ |

Alle LED-Versionen inklusive Leuchtmittel, alle Halogenversionen ohne Leuchtmittel
 Die LED-Version benötigt zum Betrieb ein externes LED-Netzteil 230 V / 700 mA
 Lamp included in LED versions, no lamp included in halogen versions
 The LED version requires an external LED driver 230 V / 700 mA