



## PIPE

Der STENG Klassiker **PIPEINDIVIDUAL** wird aus hitzebeständigem Borosilkatglas im Durchmesser 25 mm individuell nach Ihrer Maßangabe hergestellt und kann in jede erdenkliche Montagesituation integriert werden.

Die Variante **PIPETUTTO** wird als Komplettleuchte, also inklusive Wandgehäuse mit integriertem Transformator, bzw. LED-Netzteil gefertigt.

Zur Auswahl stehen LED- und Halogenvarianten in drei Glasausführungen: Klarglas, satiniert, oder hälftig satiniert.

The STENG classic, **PIPEINDIVIDUAL** is made of heat resistant borosilcate glass with an external diameter of 25 mm. This lamp is produced according to your individual measurement and can be integrated into any possible installation situation.

**PIPETUTTO** is a complete surface mount luminaire whose canopy comes with an integrated electronic transformer or LED adaptor.

In addition to the choice between LED and halogen, the lamp comes in three different finishes: clear, matte, and half-matte glass.

---

Foto: **PIPEINDIVIDUAL** integriert in Spiegel.  
Photo: **PIPEINDIVIDUAL** mounted on a mirror.

---



# PIPEINDIVIDUAL

## WANDLEUCHE | WALL LAMP

Die Lichtrohre der **PIPEINDIVIDUAL** werden nach Ihren Maßangaben gefertigt: Geben Sie uns entweder das Achsmaß (von Mitte Bohrung zu Mitte Bohrung der Steckkontakte) oder die Gesamtlänge inklusive Halterungskappen an.

Das Lichtrohr kann auf STENG-Steckkontakte, mit Haltern von Wand zu Wand, oder mit Haltewinkel direkt auf die Wand montiert werden. Ein Klemm-Steckkontakt kann nachträglich ohne Bohrung auf nahezu jedem Spiegel angebracht werden.

**PIPEINDIVIDUAL's** tube light are custom-made according to your specifications: simply specify either the precise distance from one center of the jack to the opposite center, or give us the overall length including mounting brackets.

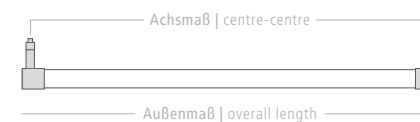
The tube light can be mounted wall-to-wall or by using angle brackets fitted parallel to a wall. A clip socket can be retrofitted to almost any mirror without any drilling.

DESIGN | **PETER STENG**

LED 24 Vdc | 1480 Lm / Meter | 18 W / Meter | 2700 K | CRI 90+  
 HALO 12 Vac / dc | 10 W / per 100 mm (0 – 1000 mm) | 5 W / per 100 mm (1000 – 2500 mm)  
 Inklusive Leuchtmittel | Lamp included

**BESTELLCODES** | ORDER CODES

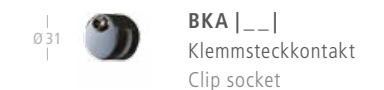
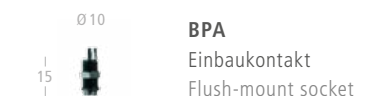
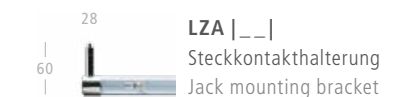
LED, satiniertes Glas   LED, matte glass	<b>LPI GSA-LED</b>
Halogen, satiniertes Glas   Halogen, matte glass	<b>LPI GSA</b>
Halogen, halb-satiniertes Glas   Halogen, half-matte glass	<b>LPI GHS</b>
Halogen, Klarglas   Halogen, clear glass	<b>LPI GKL</b>



Bitte bei der Bestellung immer alternativ das Außen- oder Achsmaß angeben

When placing your order, please add either the overall length or the centre-centre length

### Zubehör | Accessories






DESIGN | PETER STENG

## PIPETUTTO

WANDLEUCHTE | WALL LAMP



**Farben Gehäuse | Colours casing**  
**NS** Nickel, satiniert | Nickel, matte  
**NG** Nickel, glänzend | Nickel, glossy

**Länge | Length**  
**08** 800 mm  
**10** 1000 mm

**BESTELLCODES | ORDER CODES**

LED, satiniertes Glas   LED, matte glass	<b>APT</b>   __   <b>GSA</b>   __   <b>-LED</b>
Halogen, satiniertes Glas   Halogen, matte glass	<b>APT</b>   __   <b>GSA</b>   __
Halogen, halb-satiniertes Glas   Halogen, half-matte glass	<b>APT</b>   __   <b>GHS</b>   __
Halogen, Klarglas   Halogen, clear glass	<b>APT</b>   __   <b>GKL</b>   __

**PIPETUTTO** wird als Komplettleuchte, inklusive Wandgehäuse mit integriertem Transformator bzw. LED-Netzteil in zwei Längen (800 / 1000 mm) gefertigt.

Die Metallelemente sind in zwei Oberflächen (Nickel glänzend und satiniert) erhältlich, das Glas ist wahlweise klar, komplett satiniert oder hälftig satiniert.

**PIPETUTTO** is a complete surface mount luminaire: the canopy has an integrated transformer or an LED power adaptor and comes in two lengths (800 / 1000 mm).

The metal parts are available in glossy or brushed nickel, the glass tube is either clear, matte, or equally matte and transparent.

- LED 230 V / 24 Vdc | 1170 Lm | 15 W | 2700 K | CRI 90+ | Länge 800 mm | Length 800 mm
- LED 230 V / 24 Vdc | 1480 Lm | 18 W | 2700 K | CRI 90+ | Länge 1000 mm | Length 1000 mm
- HALO 230 V / 12 Vac | 70 W | Länge 800 mm | Length 800 mm
- HALO 230 V / 12 Vac | 100 W | Länge 1000 mm | Length 1000 mm

Inklusive Leuchtmittel | Lamp included