



COMBILIGHT

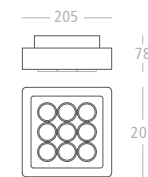
AUFBAU-DOWNLIGHT | SURFACE-MOUNT DOWNLIGHT

Die neueste Ergänzung der **COMBILIGHT** Produktfamilie: leistungsfähige Aufbau-Downlights mit integrierten Netzteilen. Sie sind alle verfügbar als FREE wireless Ausführung mit dekorativen Metallrahmen in zahlreichen Oberflächen: Feinstruktur weiß oder schwarz, Kupfer, Gold, Chrom, Satinox und Ruthenium.

Die Downlight-Einsätze sind in Weiß, Schwarz und Silber verfügbar, die Lichthülsen zusätzlich noch in Translucent.

Introducing the latest member of the **COMBILIGHT** family: The powerful surface-mount downlights. They are all available as wireless FREE versions with a huge selection of decorative metal frames – white, black, copper, gold, chrome, satinox, and ruthenium.

The downlight casing comes in white, black and silver, the light bodies are in those three colours, plus translucent.



CDS-9

Starr, 9 LEDs | Fixed, 9 LEDs

LED 230 V / 700 mA | 2040 Lm | 20 W | 3000 K | CRI 92+



CDS-9S

Schwenkbar, 9 LEDs | Adjustable, 9 LEDs

LED 230 V / 700 mA | 2040 Lm | 20 W | 3000 K | CRI 92+



CDS-6S

Schwenkbar, 6 LEDs | Adjustable, 6 LEDs

LED 230 V / 700 mA | 1360 Lm | 13 W | 3000 K | CRI 92+

Farben Metallrahmen | Colours metal frame

Weiß-matt Feinstruktur | Structured white
Schwarz-matt Feinstruktur | Structured black
Chrom | Chrome
Satinox | Satinox
Gold, matt | Gold, matte

Farben Downlight-Einsatz | Colours downlight insert

Weiß | White
Silber | Silver
Schwarz | Black

Farben Lichthülsen | Colours light bodies

Weiß | White
Silber | Silver
Schwarz | Black
Translucent | Translucent

Spot Flood WideFlood

16°

32°

48°

Vorinstallierte Optiken | Pre-installed optics



Nicht dimmbare Netzteile sind im Gehäuse integriert | Phasen-/abschnitt, DALI und 1-10V Dimmoption, sowie FREE wireless Anbindung verfügbar | **Bestellnummer und Zubehör Details siehe Preisliste**
Non-dimmable drivers are included in the casing | Dimmable leading/trailing edge, DALI, and 1-10V versions and FREE wireless versions are available | **For order codes and accessory details see price list**



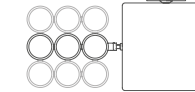
COMBILIGHT

SPOTS

WAND / DECKE | WALL / CEILING



CWA-9
135x280 mm

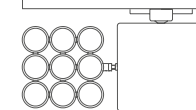


CWB-9
135x428 mm

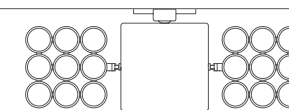


CWA-9: LED 230 V / 700 mA | 2040 Lm | 20 W | 3000 K | CRI 92+
CWB-9: LED 230 V / 700 mA | 4080 Lm | 40 W | 3000 K | CRI 92+

CSA-9
135x240 mm



CSB-9
135x428 mm



CSA-9: LED 230 V / 700 mA | 2040 Lm | 20 W | 3000 K | CRI 92+
CSB-9: LED 230 V / 700 mA | 4080 Lm | 40 W | 3000 K | CRI 92+

SCHIENE | TRACK



Farben Lichthülsen

Colours light bodies
 Weiß | White
 Silber | Silver
 Schwarz | Black
 Translucent | Translucent

Farben Gehäuse

Colours casing
 Weiß | White
 Silber | Silver
 Schwarz | Black

Spot

16°

Flood

32°

WideFlood

48°

Vorinstallierte Optiken | Pre-installed optics



Nicht dimmbare Netzteile sind im Gehäuse integriert | Phasen-/abschnitt, DALI und 1-10 V Dimmoption, sowie FREE wireless Anbindung verfügbar | **Bestellnummer und Zubehör Details siehe Preisliste**

Non-dimmable drivers are included in the casing | Dimmable leading/trailing edge, DALI, and 1-10 V versions and FREE wireless versions are available | **For order codes and accessory details see price list**