

# MONTAGEANLEITUNG

## INSTALLATION GUIDE

### AX- LINE

Systemtrafo/ System transformer

RTB

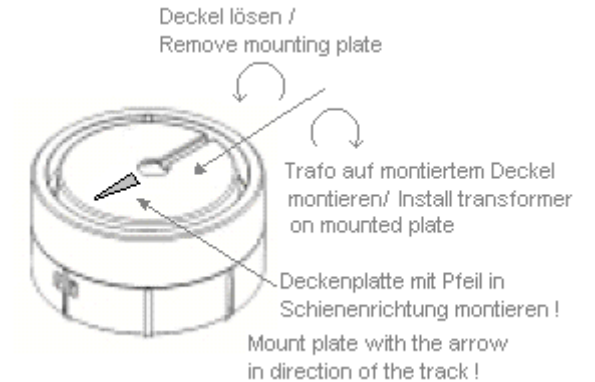
#### Installation der Leuchte / Installation of the fixture

Vor Montage der Leuchte Strom abschalten. Die Leuchte darf nur durch qualifiziertes Fachpersonal (Elektriker) angeschlossen werden. Die Leuchte darf nur in trockenen Innenräumen eingesetzt werden. Bitte lesen Sie diese Montageanleitung sorgfältig. To avoid the possibility of electric shock, turn off power-supply before installing or serving and read all instructions before installing the fixture. It is recommended that the fixture is installed only by a qualified electrician. The fixture is suitable only for normal dry rooms.

(1) Deckel am Trafo lösen, mit Pfeil in Schienenrichtung an der Decke montieren und Trafo elektrisch anschließen  
Remove the mounting plate from the transformer, mount the transformer with the arrow in direction of the track on the ceiling and connect to the main supply.

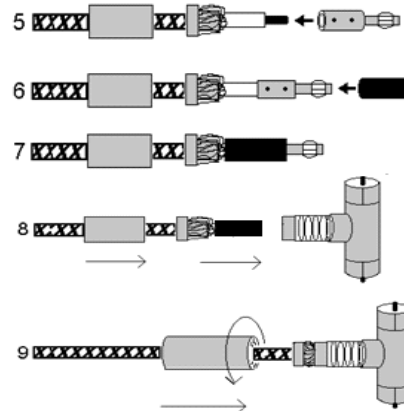
(2) Das sekundärseitige (12V) Koax- Abgangskabel auf die gewünschte Länge kürzen Cut the low-voltage (12V) coaxial type cable to the desired length.

(3) End- bzw. Mitteleinspeisung lt. Montageanleitung anschließen Install the end or middle feed component on the coaxial type cable

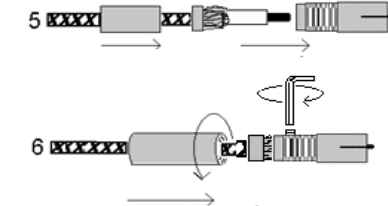


Um ihnen die Montage zu erleichtern, wurde die Einspeisung an einem Musterkabel vormontiert!

#### Mitteleinspeisung (central feeder)



#### Endeinspeisung (end feeder)



STENG LICHT AG  
Hedelfinger Strasse 103  
D- 70327 Stuttgart

Phone +49- 711- 23 88 00  
Fax +49- 711- 23 88 088  
mail@steng.de  
www.steng.de